

L'accès à la plateforme M@gistère s'effectue par le portail Arena.

1. Cliquez sur le lien ci-dessous ou saisissez-le dans la barre d'adresse de votre navigateur :

<https://si.ac-strasbourg.fr>

2. Vous devez vous identifier avec votre **nom d'utilisateur et votre mot de passe de messagerie académique**.

accédez à vos applications

Authentification

Identifiant

Mot de Passe ou Passcode OTP

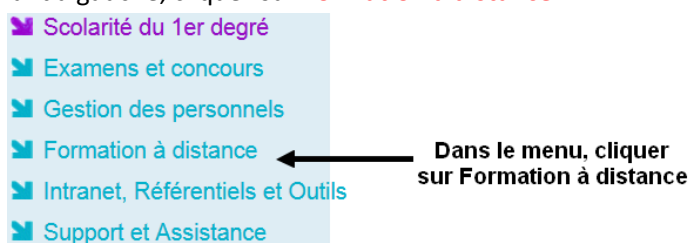
Valider

utilisateur de la messagerie académique (ex : pmeyer4 pour Philippe Meyer)

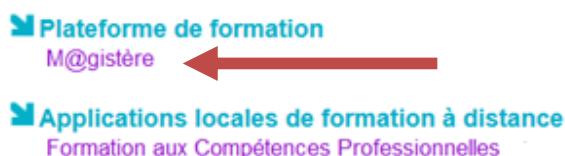
mot de passe de la messagerie académique (NUMEN lors de la création)

Si vous avez oublié votre mot de passe de messagerie ou votre nom d'utilisateur : <https://courrier.ac-strasbourg.fr/>

3. Dans le menu s'affichant à gauche, cliquez sur **Formation à distance**



4. Cliquez sur le lien vous donnant accès à M@gistère.



Vous accédez à votre page d'accueil de M@gistère.

S'INSCRIRE A UN PARCOURS EN AUTOFORMATION (parcours autoporté)

1. Dans le bandeau, en haut de la page d'accueil de M@gistère, cliquer sur « **Offres** » puis « **Offre de formation complémentaire** »

m@gistère STRASBOURG

Accueil Se former Offres Contact

Offre de formation complémentaire

Personnaliser cette page

ÉVÉNEMENTS À VENIR

Aucun événement à venir

Aller au calendrier... Nouvel événement...

MES PARCOURS FAVORIS

Vous n'avez pas choisi de parcours favoris.

Ajoutez un parcours à la liste des favoris en cliquant sur l'étoile à côté du titre du parcours. Vous retrouverez facilement ce parcours sur cette page.

2. Dans la nouvelle fenêtre, choisir l'onglet « **Formation en autonomie** »

The screenshot shows the M@gistère website interface. At the top, there are navigation links: Accueil, Se former, Offres, and Contact. Below the navigation, there is a text block explaining the training offers. A red arrow points to the 'Formation en autonomie (57)' filter, which is selected in a dropdown menu. Other filters include 'Formation accompagnée (10)'. To the right, there is a calendar for November 2017 and a section for 'MES PARCOURS'.

3. La liste des parcours apparaît. Cliquer sur le titre de la formation pour afficher la page du descriptif.

The screenshot shows a list of training courses. A red arrow points to the title of the selected course: 'Résolution de problèmes scientifiques et langage en maternelle - Autoformation'. Other courses listed include 'Enrichir l'apprentissage des nombres entiers en fin de cycle 2 et en cycle 3 - Autoformation'.

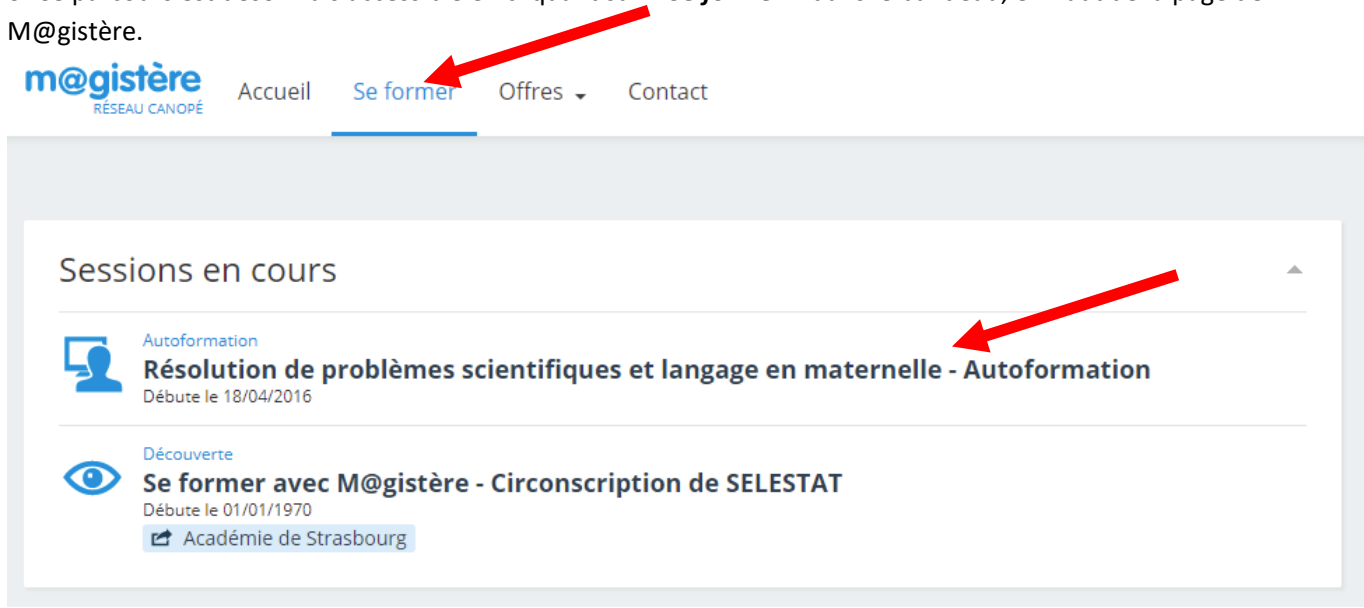
4. S'inscrire et accéder au parcours si celui-ci vous intéresse.

The screenshot shows the description page for the course 'Résolution de problèmes scientifiques et langage en maternelle - Autoformation'. At the top, there is a button 'Retour vers la liste des résultats' and a button 'Je souhaite m'inscrire'. Below the title, there is a 'Descriptif' section with the following text: 'Bienvenue dans votre parcours Résolution de problèmes scientifiques et langage en maternelle. En cinq étapes, après un temps qui interroge vos représentations, vous explorerez les fonctions de l'écrit dans la résolution de problèmes en science, à partir de courts extraits vidéo. Vous serez ensuite invité à approfondir la fonction médiatrice du langage et le rôle de l'enseignant à partir de deux séances filmées : l'une en PS où il s'agit de résoudre un problème pratique, à savoir fabriquer un objet technique à partir d'un cahier des charges ;'.

5. Si nécessaire, confirmer l'inscription sur la première page.

The screenshot shows the 'Options d'inscription' page for the course 'Résolution de problèmes scientifiques et langage en maternelle - Autoformation'. On the left, there is a 'SOMMAIRE' section with a list of topics. The main content area contains the course description and a section for 'Auto-inscription (Participant)'. At the bottom, there is a button 'M'inscrire' with a red arrow pointing to it.

6. Ce parcours est désormais accessible en cliquant sur « **Se former** » dans le bandeau, en haut de la page de M@gistère.



The screenshot shows the top navigation bar of the M@gistère website. The logo 'm@gistère RÉSEAU CANOPÉ' is on the left. The navigation menu includes 'Accueil', 'Se former', 'Offres', and 'Contact'. A red arrow points to the 'Se former' link. Below the navigation bar is a section titled 'Sessions en cours'. It contains two entries:

- Autoformation**
Résolution de problèmes scientifiques et langage en maternelle - Autoformation
Débute le 18/04/2016
- Découverte**
Se former avec M@gistère - Circonscription de SELESTAT
Débute le 01/01/1970
Académie de Strasbourg

A second red arrow points to the title of the first session.